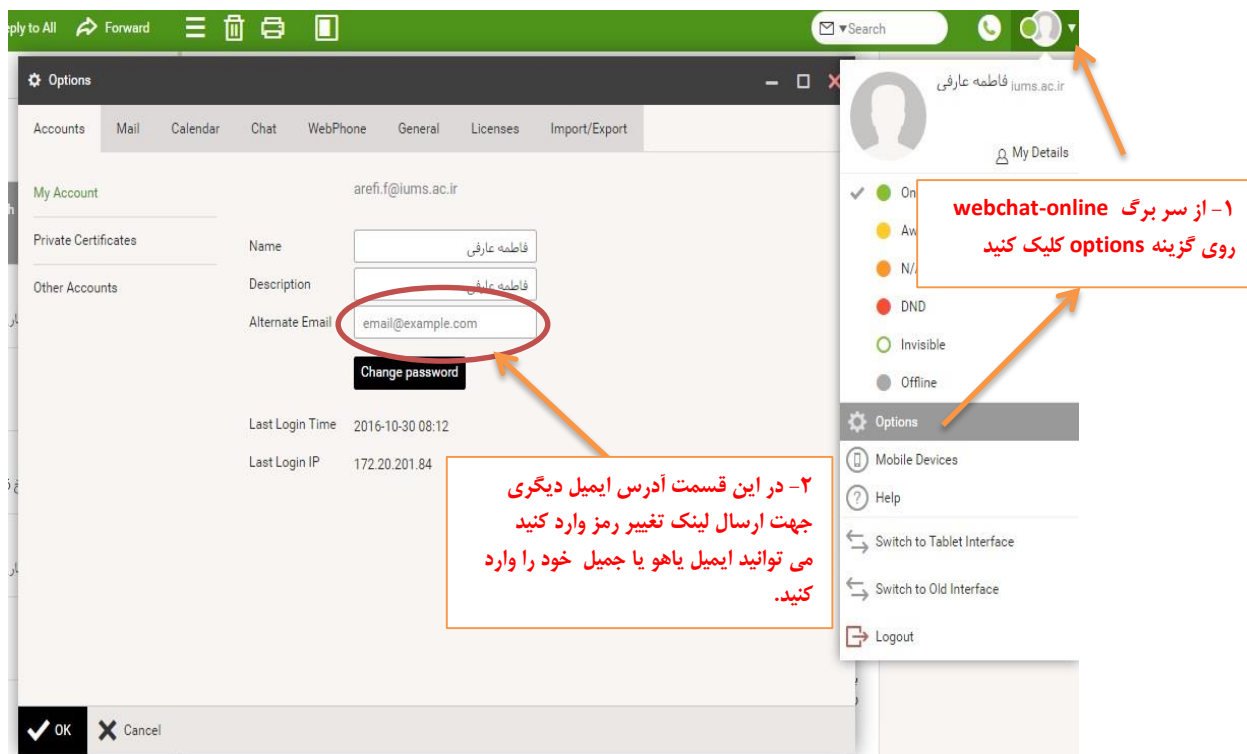


## راهنمای چگونه رمز ایمیل را ریست کنیم .

کاربر عزیز بالا فاصله پس از دریافت اطلاعات ایمیل خود وارد صفحه شخصی ایمیل شده و مراحل زیر را مطابق با تصاویر دنبال کنید تا در صورتی که رمز ایمیل خود را فراموش کردید از این طریق بتوانید مجدداً آنرا ریست کرده و دوباره فعال کنید .

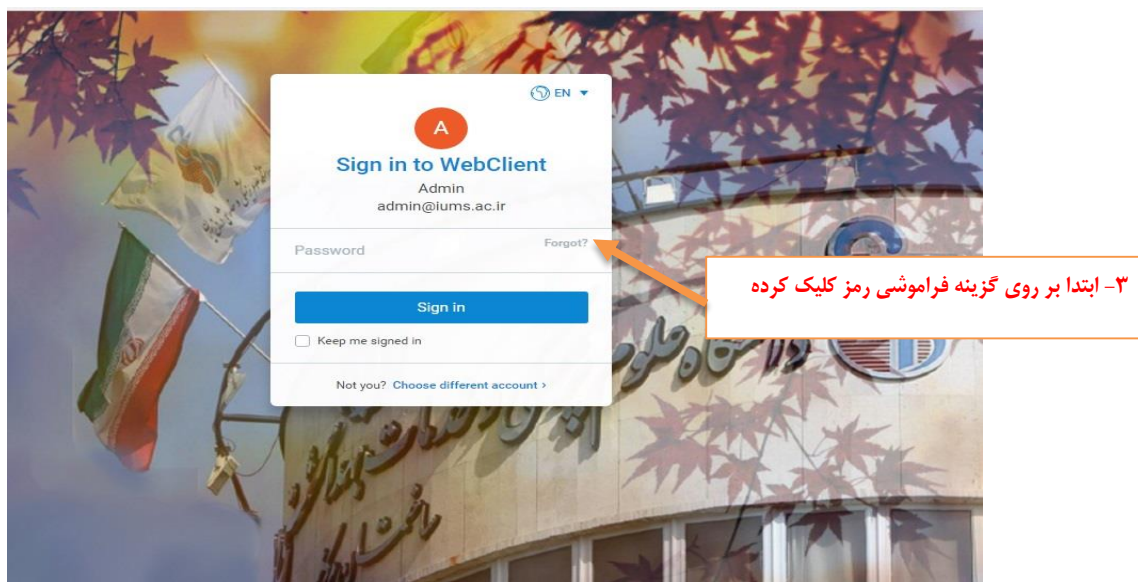


The screenshot shows the 'My Account' page for 'arefi.f@iums.ac.ir'. The 'Alternate Email' field is circled in red. A red box with an arrow points to the 'Options' menu in the mobile interface, which is open on the right side of the screen. The 'Options' menu includes 'Mobile Devices', 'Help', 'Switch to Tablet Interface', 'Switch to Old Interface', and 'Logout'. A red box with an arrow points to the 'Options' menu item in the mobile interface.

۱- از سر برگ **webchat-online** روی گزینه **options** کلیک کنید

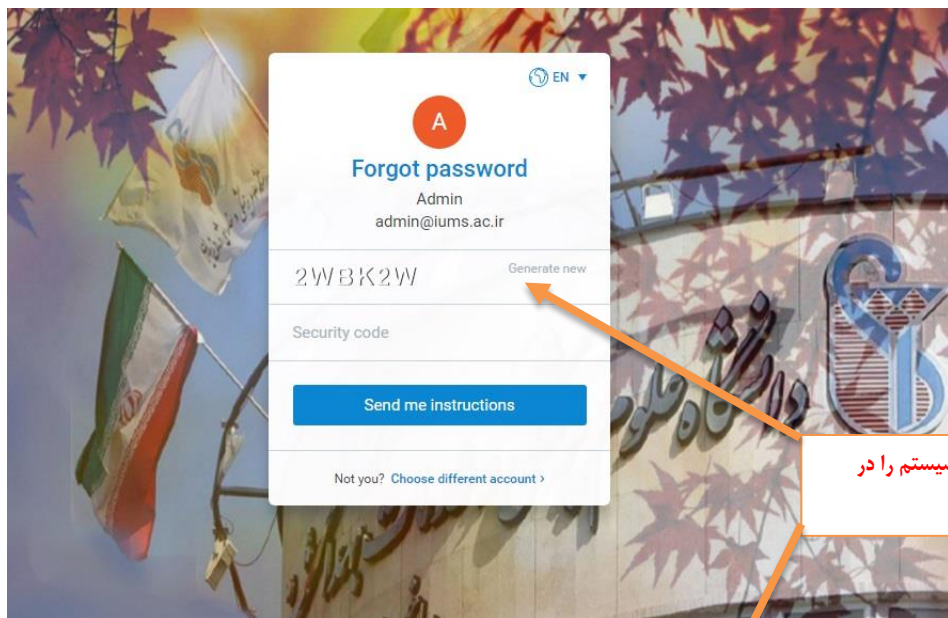
۲- در این قسمت آدرس ایمیل دیگری جهت ارسال لینک تغییر رمز وارد کنید می توانید ایمیل یاهو یا جمیل خود را وارد کنید.

با انجام اینکار شما می توانید هر زمان که رمز خود را فراموش کردید مطابق شکل زیر به رمز جدید دسترسی داشته باشید .

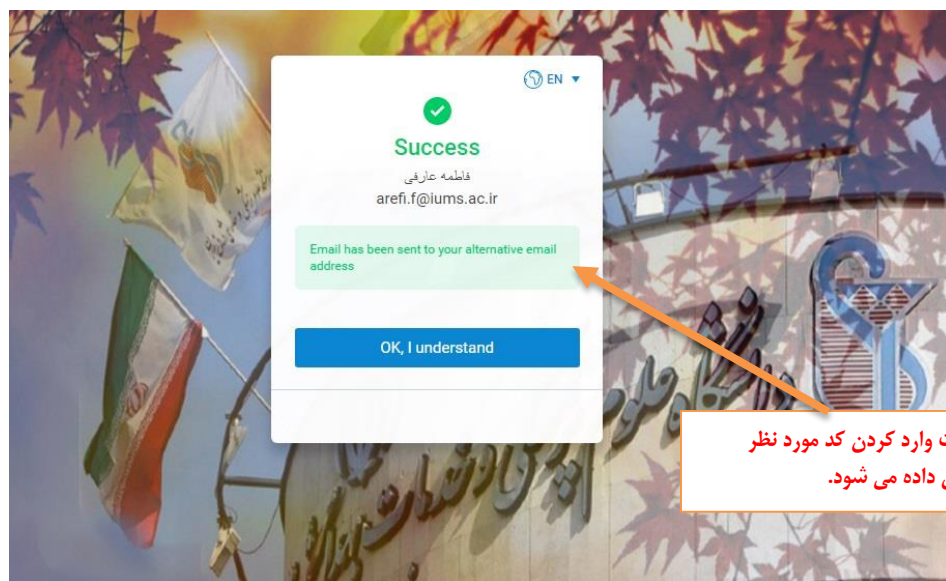
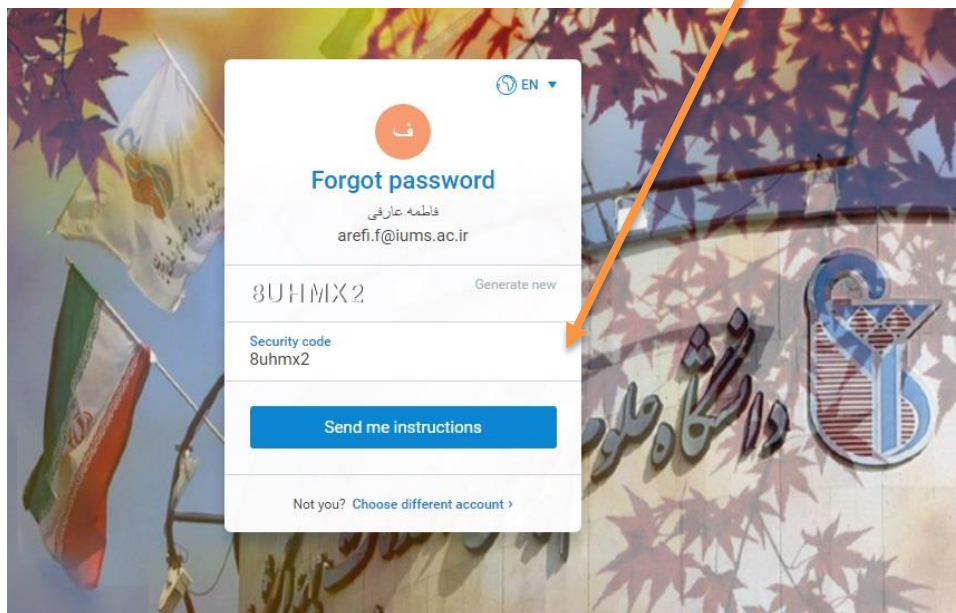


The screenshot shows the 'Sign in to WebClient' page. The page has a white background with a blue header and a blue 'Sign in' button. The user is identified as 'Admin' with the email 'admin@iums.ac.ir'. There is a 'Forgot?' link next to the password field. A red box with an arrow points to the 'Forgot?' link.

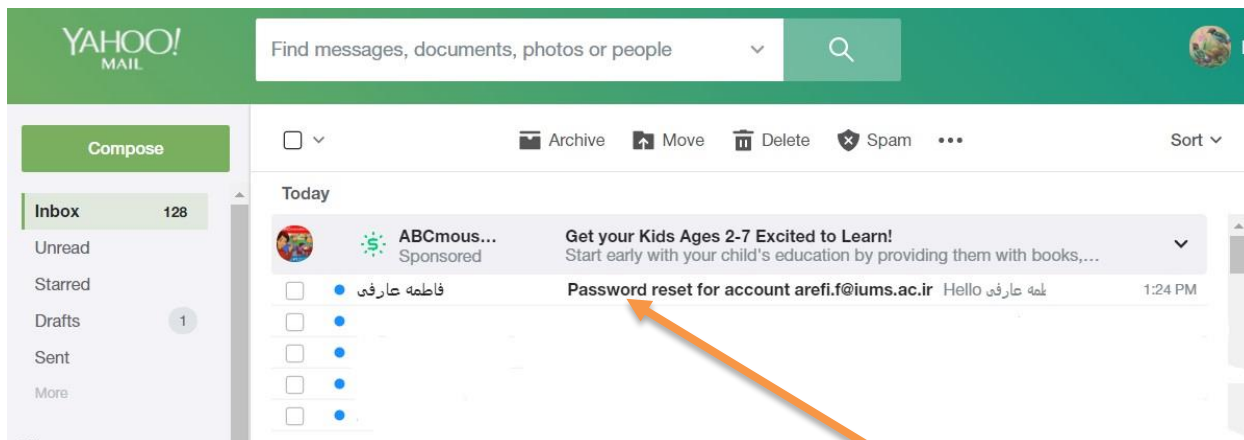
۳- ابتدا بر روی گزینه فراموشی رمز کلیک کرده



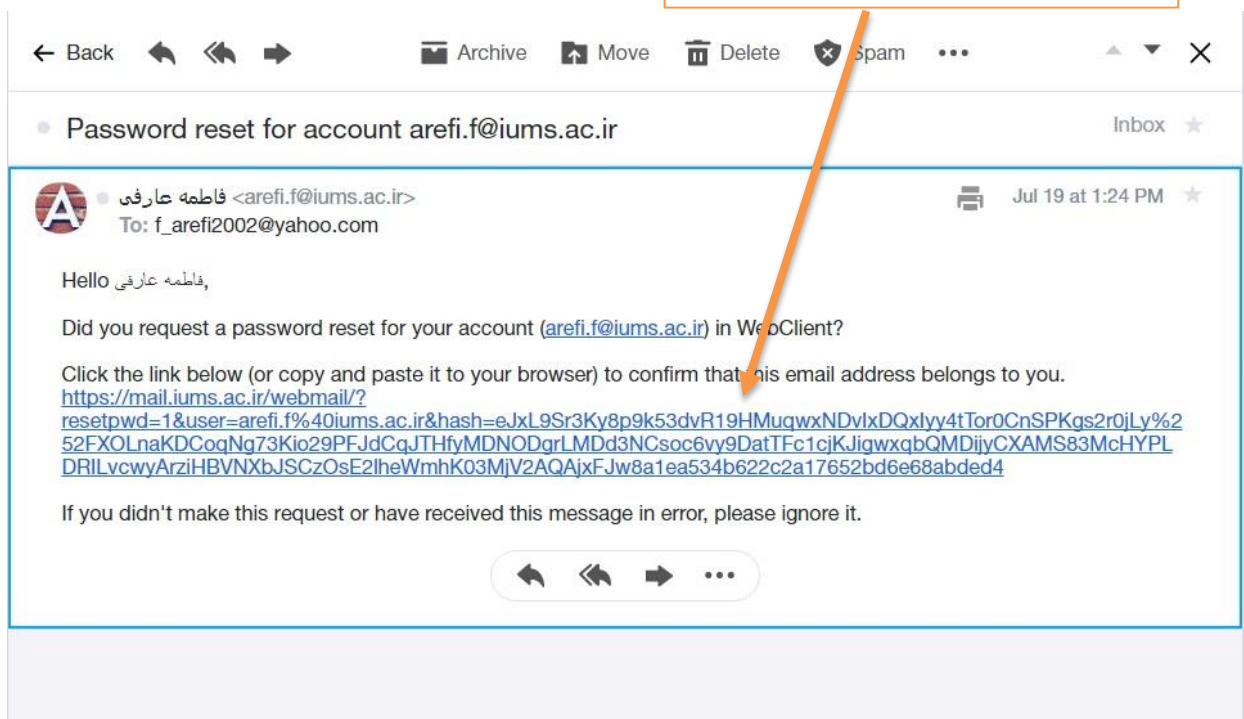
۴- سپس کد اعلام شده از طرف سیستم را در قسمت مشخص شده وارد نماید.



۵- در صورت درست وارد کردن کد مورد نظر چنین پیغامی نمایش داده می شود.



۶- بعد به ایمیل شخصی خود که قبلا در سیستم تعریف کرده بودید وارد شوید و چنین ایمیلی برای شما ارسال گردیده . آنرا باز کنید و لینک ارسال شده را کلیک نمایید.



EN

ف

### Reset password

فاطمه عارفی  
arefi.f@iums.ac.ir

New password

Confirm password

Save new password

Not you? [Choose different account >](#)

۷- اکنون شما می توانید رمز جدید را وارد کرده مجدد آنرا تکرار نمایید. و پس از ذخیره کردن اطلاعات وارد ایمیل دانشگاهی خود شوید.